

REAL DECRETO 293/2018 REDUCCIÓN CONSUMO BOLSAS DE PLÁSTICO

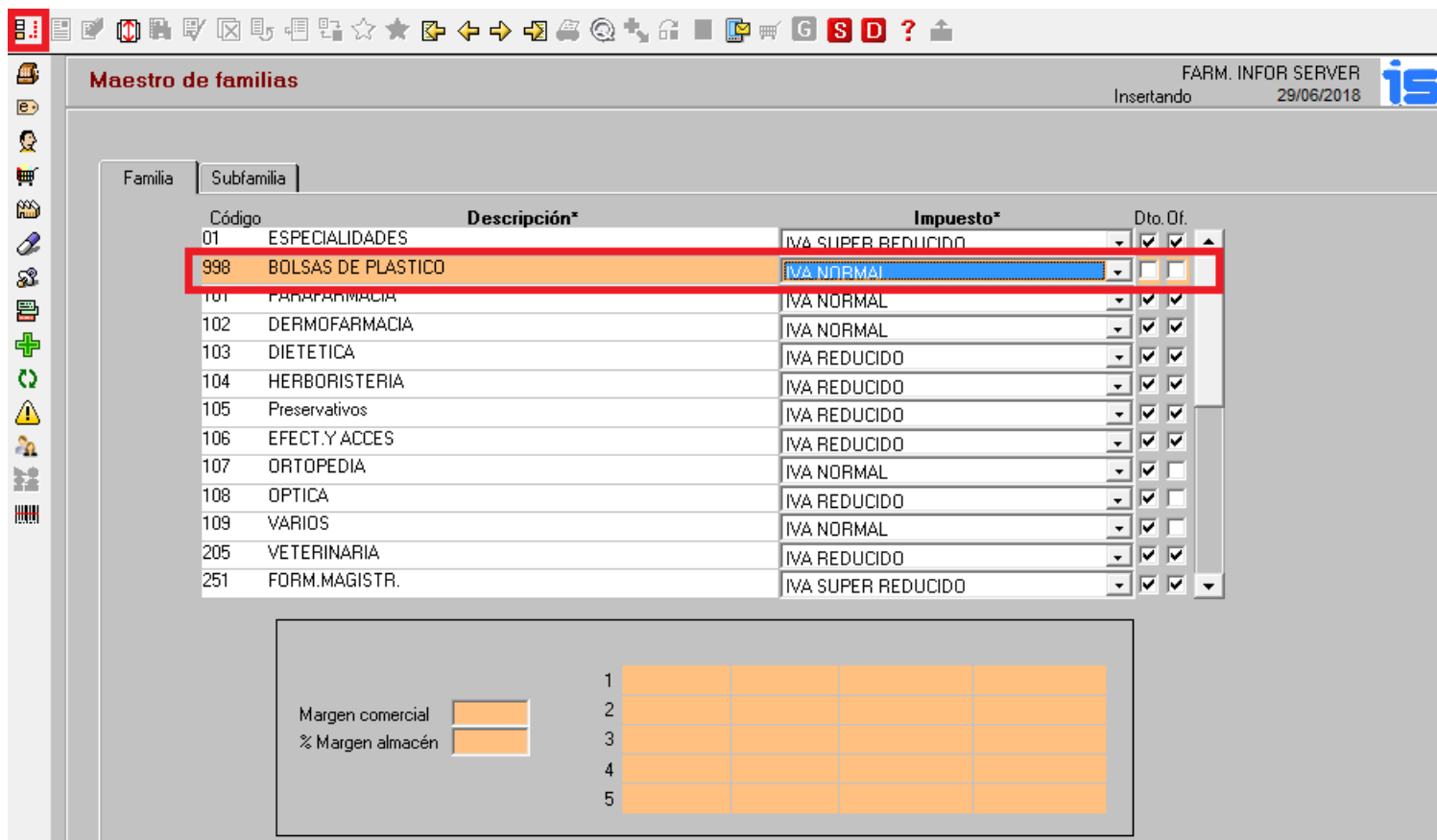
Introducción.

El próximo día **1** de Julio de 2018 entra en vigor el Real Decreto 293/2018 de reducción de consumo de bolsas de plástico, por lo que se prohíbe la entrega gratuita a los consumidores de bolsas de plástico.

Desde Nixfarma nos envían un video con los pasos a seguir para generar los códigos de las bolsas.

Operatoria.

Como nos indican desde Nixfarma lo primero es crear una familia para las bolsas de plástico, vamos a la opción de menú Artículos → Familias. Damos a insertar, ponemos un código alto, ej. 998, en descripción “Bolsas de plástico” y en la columna de IVA seleccionamos “IVA Normal”. Y aceptamos.




The screenshot shows the 'Maestro de familias' window in the 'FARM. INFOR SERVER' application. The window title is 'Insertando 29/06/2018'. The interface includes a toolbar on the left and a main table with columns: 'Código', 'Descripción*', 'Impuesto*', and 'Dto. Of.'. The row for '998 BOLSAS DE PLASTICO' is highlighted in orange, and its 'Impuesto*' dropdown is set to 'IVA NORMAL'. Below the table, there are input fields for 'Margen comercial' and '% Margen almacén', and a grid for additional data.

Código	Descripción*	Impuesto*	Dto. Of.
01	ESPECIALIDADES	IVA SUPER REDUCIDO	<input checked="" type="checkbox"/> <input checked="" type="checkbox"/>
998	BOLSAS DE PLASTICO	IVA NORMAL	<input type="checkbox"/> <input type="checkbox"/>
101	PARAFARMACIA	IVA NORMAL	<input checked="" type="checkbox"/> <input checked="" type="checkbox"/>
102	DERMOFARMACIA	IVA NORMAL	<input checked="" type="checkbox"/> <input checked="" type="checkbox"/>
103	DIETETICA	IVA REDUCIDO	<input checked="" type="checkbox"/> <input checked="" type="checkbox"/>
104	HERBORISTERIA	IVA REDUCIDO	<input checked="" type="checkbox"/> <input checked="" type="checkbox"/>
105	Preservativos	IVA REDUCIDO	<input checked="" type="checkbox"/> <input checked="" type="checkbox"/>
106	EFACT.Y ACCES	IVA REDUCIDO	<input checked="" type="checkbox"/> <input checked="" type="checkbox"/>
107	ORTOPEDIA	IVA NORMAL	<input checked="" type="checkbox"/> <input type="checkbox"/>
108	OPTICA	IVA REDUCIDO	<input checked="" type="checkbox"/> <input type="checkbox"/>
109	VARIOS	IVA NORMAL	<input checked="" type="checkbox"/> <input type="checkbox"/>
205	VETERINARIA	IVA REDUCIDO	<input checked="" type="checkbox"/> <input checked="" type="checkbox"/>
251	FORM.MAGISTR.	IVA SUPER REDUCIDO	<input checked="" type="checkbox"/> <input checked="" type="checkbox"/>

Margen comercial	<input type="text"/>	1	<input type="text"/>	<input type="text"/>	<input type="text"/>	<input type="text"/>
% Margen almacén	<input type="text"/>	2	<input type="text"/>	<input type="text"/>	<input type="text"/>	<input type="text"/>
		3	<input type="text"/>	<input type="text"/>	<input type="text"/>	<input type="text"/>
		4	<input type="text"/>	<input type="text"/>	<input type="text"/>	<input type="text"/>
		5	<input type="text"/>	<input type="text"/>	<input type="text"/>	<input type="text"/>

A continuación, creamos los artículos para las diferentes bolsas de plástico, 0,05€, 0,10€ y 0,15€.
 Vamos a la opción de menú, Artículos → Parafarmacia. Damos al icono de insertar o F6.
 Sugerimos utilizar códigos alfanuméricos ej. 05B001, 10B001 y 15B001.

Maestro de parafarmacia FARM. INFOR SERVER 29/06/2018 

Código* Tipo* Reg. sanidad Cod. Europeo

Descripción*

General Otros Tarifas Tarifas PVP Imagen Cambios Composición **Composición**

Laboratorio Grupo terapéutico

PVP Unidades PVF PVFA

Etiquetado

Peso/Volumen Unidad medida Uni. med. etiq. PVP unidad

Fecha alta Fecha baja Baja

Modificar descripción en venta Gestionar stock
 Modificar PVP Considerar en cálculos
 Etiquetas

Agrupación de parafarmacia

Nacional Autonómica PMen PMA

Características

Pinchamos en la pestaña de “Otros” y colocamos la familia creada anteriormente.

Código* Tipo* Reg. sanidad

Descripción*

General Otros Tarifas Tarifas PVP Imagen

Familia

Familia*

Subfamilia

Impuesto Imp. artículo

% impuesto

Clase

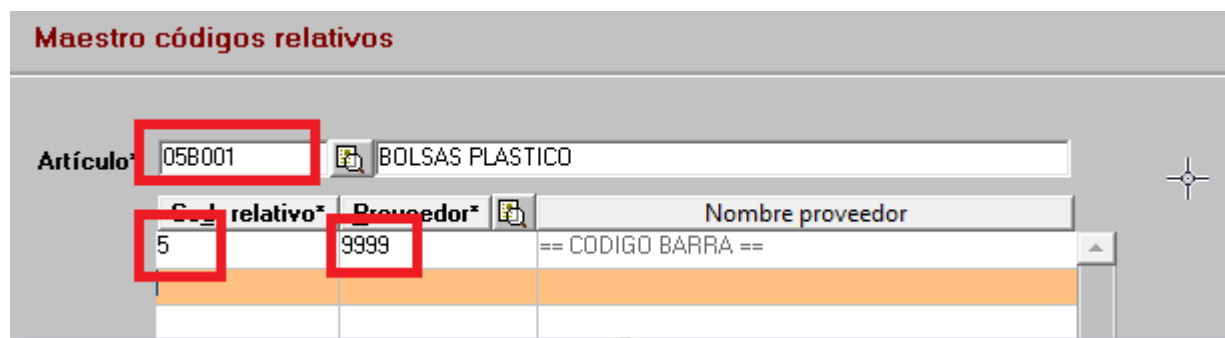
Por último, Aceptamos para guardar la ficha del artículo.

Repetimos los pasos si queremos crear las bolsas de 0,10€ y la de 0,15€, asignándole un código a cada uno y colocando en el campo de PVP el valor correspondiente.

Para agilizar la venta de las bolsas de plástico, le podemos asignar unos códigos relativos de venta, ej. 5 para la bolsa de 0,05€, el 6 para la de 0,10€ y el 7 para la bolsa de 15 ctms. de euro.

Para ello nos vamos a la opción de menú, Artículos → Códigos Relativos. Damos a Insertar o F6. Colocamos el código de la bolsa, “05B001” y en código relativo le ponemos el numero que le queremos asignar como acceso rápido, 2,3,4,5, etc.

En proveedor le asignamos un código de un proveedor que no se utilice, ej. 9999 o cualquiera que tengamos creado y no se utilice. Aceptamos, y ya le tenemos asignado el código de dispensación rápida. Repetimos el proceso, con un código de venta diferente para cada uno de los códigos de bolsa que hemos creado.



Artículo	Cód. relativo*	Proveedor*	Nombre proveedor
05B001 BOLSAS PLASTICO	5	9999	== CODIGO BARRA ==

Si vamos a la venta y marcamos el código asignado, 5 y Enter, nos aparece para dispensar la bolsa con el PVP que le hemos asignado.

Gracias por su confianza.